

The cover is a collage of images. The top left shows a utility pole against a blue sky. The top middle shows a close-up of a light fixture with a bright glow. The top right is a bright blue sky with a sun flare. The left side features a vertical strip of green leaves. The bottom left shows a close-up of a yellow, papery flower. The bottom right shows two children playing with colorful sticks on a wooden floor.

RAPORT ROCZNY  
2007

# SPIS TREŚCI

INFORMACJE PODSTAWOWE .....	3
ENION SPÓŁKA AKCYJNA .....	4
WŁADZE .....	5
POTENCJAŁ .....	5
ODDZIAŁY SPÓŁKI .....	6
STRUKTURA ORGANIZACYJNA .....	7
KALENDARIUM .....	10
PRACOWNICY .....	11
DOSTAWA I SPRZEDAŻ ENERGII ELEKTRYCZNEJ .....	13
DYSTRYBUCJA ENERGII ELEKTRYCZNEJ .....	15
SYTUACJA EKONOMICZNO-FINANSOWA .....	17
OPINIA BIEGŁEGO REWIDENTA .....	22



# INFORMACJE PODSTAWOWE



# ENION SPÓŁKA AKCYJNA

ENION Spółka Akcyjna to jedna z największych spółek w podsektorze dystrybucji energii elektrycznej. Spółka działa na atrakcyjnym gospodarczo obszarze południowej Polski, stanowiącym ok. 7,2% powierzchni Polski. Firma posiada ponad 100-letnie doświadczenie w branży energetycznej, wykorzystuje nowoczesne rozwiązania technologiczne i posiada potencjał gwarantujący Klientom i Kontrahentom bezpieczeństwo, komfort, a co za tym idzie wysoki standard życia, pracy i rozwoju.

ENION S.A. powstała w wyniku połączenia pięciu spółek dystrybucyjnych działających na terenie Polski południowej. Obecnie stanowią one Oddziały Spółki z siedzibami w Będzinie, Bielsku-Białej, Częstochowie, Krakowie i Tarnowie. Połączenie nastąpiło w trybie art. 492 §1 Kodeksu spółek handlowych i polegało na przeniesieniu na Zakład Energetyczny Kraków S.A. w Krakowie (spółka przejmująca) majątku pozostałych Spółek (spółek przejmowanych).

Do 30 czerwca 2007 roku przedmiotem podstawowej działalności operacyjnej ENION S.A. było przesyłanie i dystrybucja oraz obrót energią elektryczną, a także wytwarzanie ciepła oraz energii elektrycznej produkowanej w sześciu elektrowniach wodnych stanowiących własność Spółki. Od 2006 roku Zarząd ENION S.A., realizując zapisy prawa podjął działania rozpoczynające proces rozdzielenia działalności związanej z dystrybucją energii elektrycznej od działalności związanych z obrotem oraz wytwarzaniem energii elektrycznej i ciepłej. W efekcie, 30 czerwca 2007 roku ENION S.A. wniósł do nowopowstałej spółki ENION Energia Sp. z o.o. zorganizowaną część przedsiębiorstwa zajmującą się działalnością w zakresie obrotu i wytwarzania energii elektrycznej.

Od 9 maja 2007 roku głównym akcjonariuszem ENION Spółka Akcyjna jest TAURON Polska Energia Spółka Akcyjna posiadający 85% akcji Spółki. Pozostałe 15% należy do Skarbu Państwa, uprzedniego właściciela 100% akcji Spółki.



## WŁADZE

Władze ENION S.A. stanowią:

- Walne Zgromadzenie Akcjonariuszy
- Rada Nadzorcza
- Zarząd

**RADA NADZORCZA SPÓŁKI** - stan na 31 grudnia 2007 roku:

Marcin Szuba – przewodniczący Rady

Marcin Czepelak – wiceprzewodniczący Rady

Franciszek Kowalski – sekretarz Rady (wybrany przez pracowników Spółki)

Andrzej Górski – członek Rady (wybrany przez pracowników Spółki)

Anna Kielijan – członek Rady

**ZARZĄD SPÓŁKI** - stan na 31 grudnia 2007 roku:

Jerzy Hejnar – prezes Zarządu

Stanisław Majtyka – wiceprezes Zarządu ds. Dystrybucji

Lidia Senderek – wiceprezes Zarządu ds. Ekonomicznych

POTENCJAŁ ENION S.A.	
Liczba Klientów	2 346 283
Obszar działania	25 538 km <sup>2</sup>
Liczba pracowników	7 965 osób
Długość sieci energetycznej	118 990 km
Sprzedaż energii elektrycznej (za I półrocze 2007 r.)	9 097 625 MWh
Dostawa energii elektrycznej	18 403 921 MWh
Przychody z działalności operacyjnej	3 722 938 tys. zł
Udział w rynku dystrybucji energii elektrycznej	około 16%
Majątek trwały	3 425 023 tys. zł
Wartość bilansowa aktywów	4 156 180 tys. zł

# ODDZIAŁY SPÓŁKI

Podstawowymi jednostkami organizacyjnymi ENION S.A. są:

- Centrala z siedzibą w Krakowie,
- Oddziały z siedzibami w Będzinie, Bielsku-Białej, Częstochowie, Krakowie i Tarnowie.

Oddziały Spółki działają jako wyodrębnione terytorialnie i majątkowo jednostki, realizując funkcje operacyjne zgodnie z ustalonym podziałem zadań i kompetencji.

## ENION Spółka Akcyjna

ul. Łagiewnicka 60, 30-417 Kraków

www.enion.pl

KRS 0000012216, NIP 675 000 12 25

Sąd Rejonowy dla Krakowa-Śródmieścia w Krakowie, XI Wydział Gospodarczy Krajowego Rejestru Sądowego

## ODDZIAŁ W BIELSKU-BIAŁEJ

ul. Batorego 17a, 43-300 Bielsko-Biała

## ODDZIAŁ W BĘDZINIE

ul. Małobądzka 141, 42-500 Będzin

## ODDZIAŁ W CZĘSTOCHOWIE

al. Armii Krajowej 5, 42-201 Częstochowa

## ODDZIAŁ W KRAKOWIE

ul. Dajwór 27, 30-960 Kraków

## ODDZIAŁ W TARNOWIE

ul. Lwowska 72-96b, 33-100 Tarnów



ODDZIAŁ	BIELSKO-BIAŁA	BĘDZIN	CZĘSTOCHOWA	KRAKÓW	TARNÓW	RAZEM
Obszar (km <sup>2</sup> )	3 860	2 515	6 182	8 830	4 151	25 538
Liczba odbiorców	451 316	464 011	327 783	848 853	254 320	2 346 283
Liczba zatrudnionych	1 640	1 624	1 302	2 379*	984	7 929
Długość linii (km)	23 061	15 710	17 678	43 055	19 486	118 990
Stacje elektroenergetyczne	4 574	3 490	3 903	9 504	3 977	25 448
Transformatory	4 835	4 100	4 309	9 772	4 176	27 192
Moc transformatorów (MVA)	2 280	3 960	1 950	4 691	1 343	14 224

\* w tym 96 pracowników w Centrali ENION S.A.



# STRUKTURA ORGANIZACYJNA

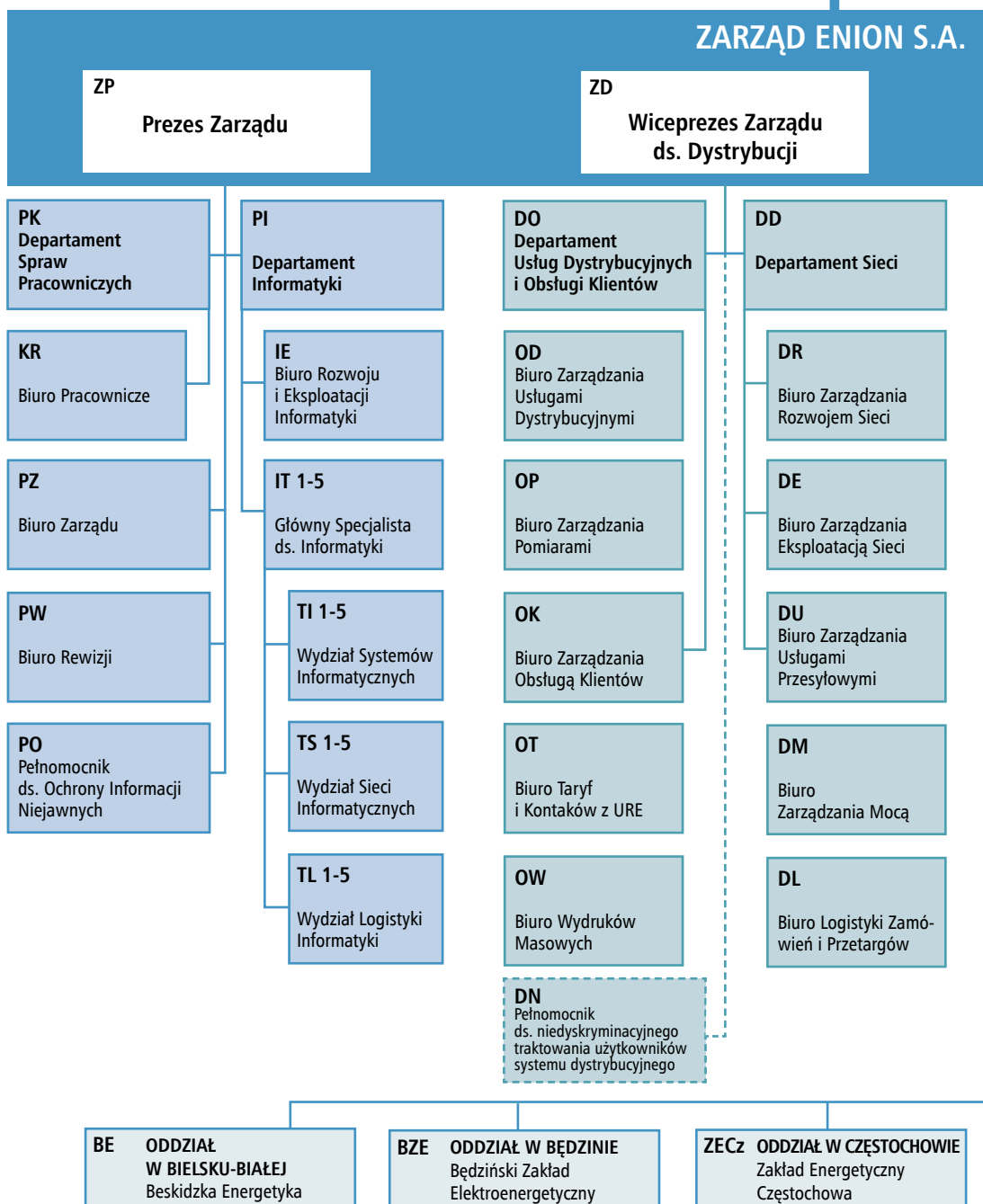


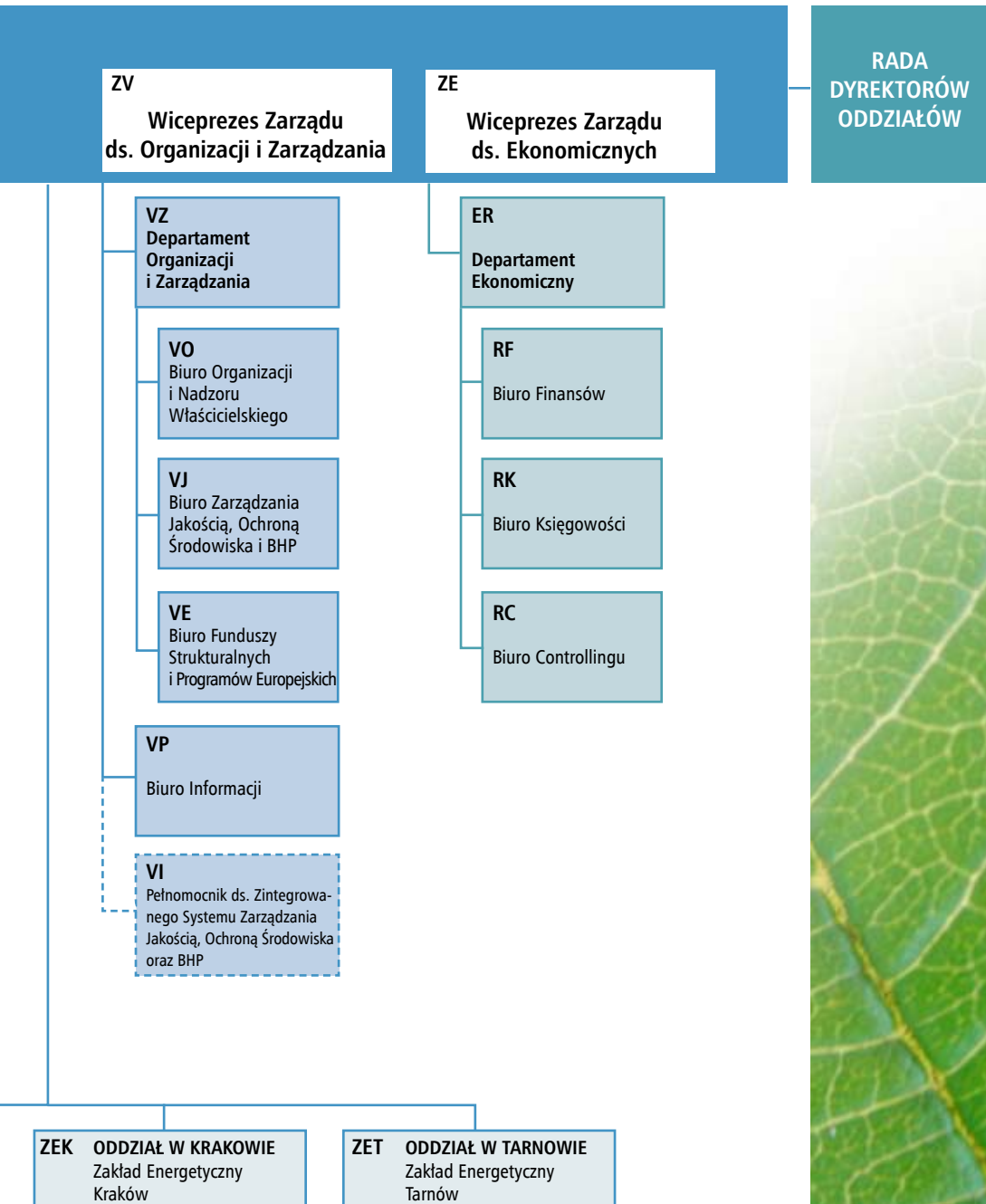
# STRUKTURA ORGANIZACYJNA

WALNE ZGROMADZENIE

RADA NADZORCZA

ZARZĄD ENION S.A.





# KALENDARIUM

- 29 marca** - Wręczenie Certyfikatów Zintegrowanego Systemu Zarządzania Jakością, Ochrony Środowiska oraz Bezpieczeństwa i Higieny Pracy z zakresu przesyłu, dystrybucji, obrotu i wytwarzania energii elektrycznej (ISO 9001:2000, ISO 14001:2004, PN-N 18001:2004) ENION S.A. oraz Certyfikatów Systemu Zarządzania Jakością (ISO 9001:2000) dla Sanatorium Uzdrawiskowego ELEKTRON w Ustroniu Zawodziu i Przychodni Lekarskiej im. M.M. Kolbego w Częstochowie.
- 9 maja** - Wniesienie akcji ENION S.A. do holdingu Energetyka Południe S.A. (obecnie TAURON Polska Energia S.A.).
- 16 maja** - Uroczyste oddanie do użytku rozbudowanej stacji elektroenergetycznej wysokich napięć 220/110 kV Wanda, inwestycji o strategicznym znaczeniu dla rozwoju gospodarczego Krakowa.
- 26 maja** - ENION S.A. otrzymał tytuł Mecenasa Kultury Tarnowa, przyznawany za promowanie kultury i sztuki, działalności artystycznej oraz za wspieranie twórców i upowszechnianie kultury.
- 22 czerwca** - Nadanie Spółce przez Prezydenta Miasta Krakowa tytułu „Honorowego Przyjaciela Sportu AD 2006”, jako podmiotowi wspierającemu kulturę fizyczną, imprezy sportowe oraz działalność jednostek kultury fizycznej.
- 30 czerwca** - ENION S.A. wydzielił działalność związaną z obrotem oraz wytwarzaniem energii elektrycznej do spółki zależnej ENION Energia Sp. z o.o. siedzibą w Krakowie.
- 30 czerwca** - Prezes Urzędu Regulacji Energetyki wyznaczył ENION S.A. na operatora systemu dystrybucyjnego elektroenergetycznego.
- 28 sierpnia** - Uroczyste otwarcie stacji 110/15kV w Niepołomicach – inwestycji o strategicznym znaczeniu dla miasta, gminy oraz Niepołomickiej Strefy Przemysłowej.
- 8 września** - Obchody 120-lecia elektryczności w Częstochowie, organizowane na terenie Oddziału ENION S.A. w Częstochowie, połączone z plenerową imprezą promocyjną dla mieszkańców miasta.



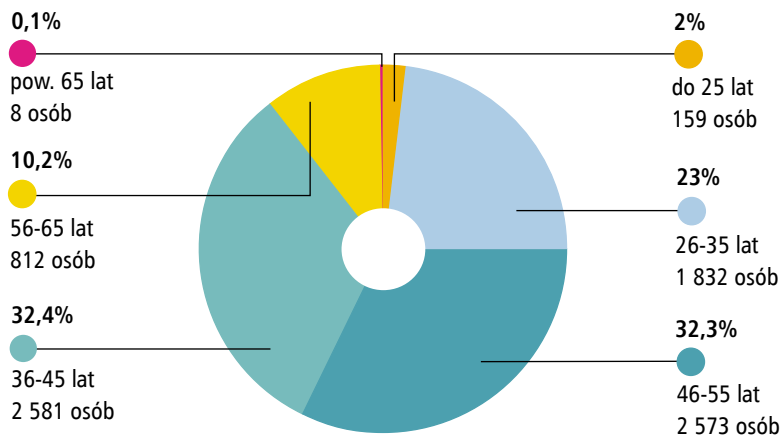
# PRACOWNICY



# PRACOWNICY

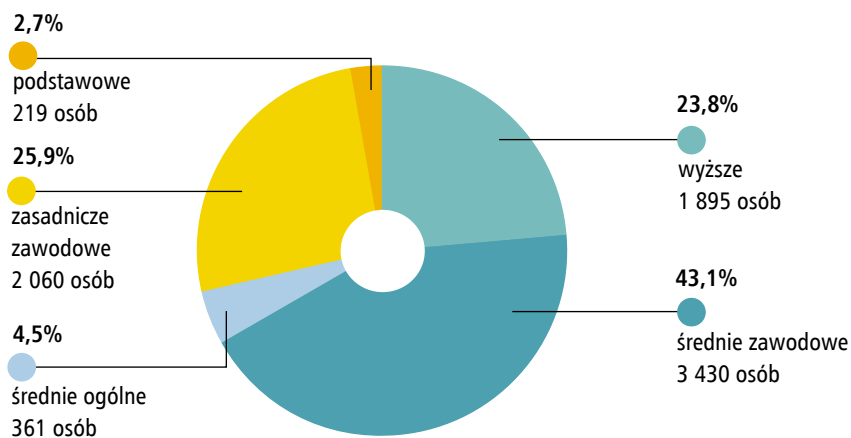
ENION S.A. plasuje się w czołówce największych pracodawców w regionie. Przeciętne zatrudnienie w ciągu minionego roku w ENION S.A. wynosiło 7 929 pełnych etatów, a według stanu na koniec 2007 roku zatrudnienie wynosiło 7 965 osób, tj. o 57 etatów mniej niż na koniec 2006 roku. Zmiana zatrudnienia wynika z wydzielenia spółki ENION Energia Sp. z o.o., do której przeniesionych zostało 120 pracowników (na podstawie art. 23' Kodeksu pracy).

## WIEK PRACOWNIKÓW



ENION S.A. od kilku lat konsekwentnie realizuje politykę zatrudniania osób z wyższym kierunkowym wykształceniem oraz podnoszenia kwalifikacji i kompetencji pracowników już zatrudnionych. W 2007 roku z różnego rodzaju szkoleń oraz nauki na studiach skorzystało 7 380 osób. Spółka przeznaczyła na te cele około 4,2 mln zł.

## WYKSZTAŁCENIE PRACOWNIKÓW





# DOSTAWA I SPRZEDAŻ ENERGII ELEKTRYCZNEJ



# SPRZEDAŻ I DOSTAWA ENERGII ELEKTRYCZNEJ

Z uwagi na rozdzielenie działalności koncesjonowanych, które nastąpiło 1 lipca 2007 roku, dane dotyczące sprzedaży energii elektrycznej obejmują wyłącznie pierwsze półrocze 2007 roku. Według stanu na 30 czerwca 2007 rok Spółka sprzedawała energię elektryczną do 2 334 618 klientów.

LICZBA OBSŁUGIWANYCH ODBIORCÓW			
GRUPY TARYFOWE	SPRZEDAŻ ENERGII (stan na 30 czerwca 2007 r.)	DOSTAWA ENERGII (stan na 31 grudnia 2007 r.)	W TYM ODBIORCY KORZYSTAJĄCY WYŁĄCZNIE Z USŁUGI DYSTRYBUCJI
A	37	50	16
B	3 266	3 423	74
C+D+R	222 512	224 140	17
G	2 108 803	2 118 670	1
<b>Razem</b>	<b>2 334 618</b>	<b>2 346 283</b>	<b>108</b>

Sprzedaż energii elektrycznej w I półroczu 2007 roku wyniosła 9 097 625 MWh, natomiast energia elektryczna dostarczona w całym 2007 roku w ramach usługi dystrybucyjnej odbiorcom przyłączonym do sieci Spółki (wielkość dostawy) wynosiła ogółem 18 403 921 MWh.

SPRZEDAŻ I DOSTAWA ENERGII ELEKTRYCZNEJ	
WYSZCZEGÓLNIENIE	MWh
Sprzedaż energii elektrycznej ogółem (I półrocze 2007 r.) w tym:	9 097 625
- nie korzystającym z prawa wyboru sprzedawcy (odbiorcom taryfowym)	8 393 481
- pozyskanym (nie przyłączonym do sieci Spółki)	704 144
Dostawa energii elektrycznej ogółem w tym:	18 403 921
- nie korzystającym z prawa wyboru sprzedawcy (odbiorcom taryfowym)	15 089 157
- korzystającym z prawa wyboru sprzedawcy	3 314 764



# DYSTRYBUCJA ENERGII ELEKTRYCZNEJ



ENION S.A. posiada nowoczesną i rozbudowaną infrastrukturę elektroenergetyczną, na którą składają się:

INFRASTRUKTURA ELEKTROENERGETYCZNA	
Linie 220 kV	44 km
Linie 110 kV	4 501 km
Linie SN (napowietrzne i kablowe)	27 929 km
Linie nN (napowietrzne i kablowe)	59 720 km
Przyłącza napowietrzne i kablowe	26 796 km
Stacje elektroenergetyczne	25 448 szt.
Moc stacji elektroenergetycznych	12 894 MVA
Transformatory	27 192 szt.
Moc transformatorów	14 224 MVA

Dane dotyczą długości linii elektroenergetycznych w przeliczeniu na jeden tor oraz ilości i mocy transformatorów z uwzględnieniem rezerw magazynowych.

W trosce o jakość świadczonych usług Spółka sukcesywnie zwiększa nakłady inwestycyjne na budowę i modernizację posiadanej infrastruktury elektroenergetycznej. W 2007 roku zrealizowano zadania inwestycyjne w kwocie ponad 392 447 tys. zł.

Podejmowane w tym zakresie działania wiązały się przede wszystkim z:

- tworzeniem warunków dla pełnego pokrycia zapotrzebowania odbiorców, poprawą parametrów jakościowych dostarczanej energii elektrycznej, a co za tym idzie pewności i ciągłości zasilania,
- przyłączaniem nowych odbiorców do sieci elektroenergetycznej,
- modernizacją i rozbudową sieci wysokich, średnich oraz niskich napięć,
- poprawą jakości obsługi klienta,
- obniżaniem strat technicznych energii elektrycznej,
- modernizacją zaplecza technicznego i socjalnego oraz zakupem wyposażenia niezbędnego do realizacji podstawowych zadań Spółki (aparatury, środków transportu, sprzętu komputerowego, itp.),
- wdrożeniem nowoczesnych systemów informatycznych.

NAKLĄDY NA NABYCIE I ULEPSZENIE AKTYWÓW TRWAŁYCH W TYS. ZŁ	
Rozbudowa i modernizacja linii SN i nn	161 732
Rozbudowa i modernizacja linii WN i NN	15 757
Stacje elektroenergetyczne wraz z transformatorami	90 291
Rozbudowa i modernizacja łączności	4 660
Rozbudowa i modernizacja zapleczy	14 727
Informatyzacja	27 944
Zakup gotowych dóbr inwestycyjnych (w tym liczników oraz maszyn i urządzeń)	52 709
Nakłady na wytwarzanie	1 180
Pozostałe	23 447
<b>RAZEM</b>	<b>392 447</b>



# SYTUACJA EKONOMICZNO- FINANSOWA



# DANE EKONOMICZNO- FINANSOWE

Sytuacja ekonomiczno-finansowa Spółki odzwierciedla wiele istotnych zdarzeń, które miały miejsce w 2007 roku i tym samym wpłynęły na kształtowanie się ostatecznych wyników prowadzonej działalności:

- 9 maja nastąpiła zmiana akcjonariatu ENION S.A. Większościowym akcjonariuszem 85% akcji stał się TAURON Polska Energia S.A., 15% akcji pozostało w rękach Skarbu Państwa,
- 1 lipca zostały rozdzielone działalności koncesjonowane. ENION S.A. zaprzestał sprzedaży energii elektrycznej, a kontynuował wyłącznie sprzedaż usługi dystrybucyjnej. Tym samym „pozbawiony” został przychodów i kosztów związanych z obrotem energii elektrycznej z połowy roku,
- zmieniona została w księgach rachunkowych prezentacja niektórych operacji gospodarczych z uwagi na zmianę polityki rachunkowości.

Zmiany te należy mieć na uwadze porównując dane 2007 roku w odniesieniu do lat poprzednich.

Na działalności podstawowej (koncesjonowanej) zysk brutto wyniósł 128.146 tys. PLN. Nie zawiera on pełnych przychodów z tytułu opłat za przyłączenie (tj. kwoty 52.257 tys. PLN), a jedynie 8.994 tys. PLN – jako część przypisaną do roku 2007, rozliczanych w dłuższym okresie, opłat z tego tytułu (zmiana w ujęciu bilansowym tych przychodów).

## PRZYCHODY NETTO Z DZIAŁALNOŚCI OPERACYJNEJ W TYS. PLN

WYSZCZEGÓLNIENIE	2006 rok*	2007 rok
I. Działalność kontynuowana	2 466 248	2 397 709
- dystrybucja energii elektrycznej	2 410 895	2 314 093
- sprzedaż pozostałych robót, usług, towarów i materiałów	55 353	83 616
II. Działalność zaprzestana:		
- obrót energią elektryczną i ciepłą	2 336 238	1 325 229

## KOSZTY DZIAŁALNOŚCI OPERACYJNEJ W TYS. PLN

WYSZCZEGÓLNIENIE	2006 rok*	2007 rok
I. Działalność kontynuowana	2 267 104	2 275 471
- dystrybucja energii elektrycznej	2 230 566	2 185 730
- sprzedaż pozostałych robót, usług, towarów i materiałów	36 538	89 741
II. Działalność zaprzestana:		
- obrót energią elektryczną i ciepłą	2 312 727	1 325 225

\* dane za 2006 rok zapewniają porównywalność z rokiem 2007.

### WYNIKI WEDŁUG RODZAJÓW DZIAŁALNOŚCI W TYS. PLN

Wynik na działalności operacyjnej	122 020
w tym na działalności koncesjonowanej	128 146
Wynik na pozostałej działalności operacyjnej	-85 619
Wynik na operacjach finansowych	16 351
Wynik na zdarzeniach nadzwyczajnych	7
<b>Zysk brutto</b>	<b>52 759</b>
<b>Zysk netto</b>	<b>18 706</b>

Nowe podejście do wyliczania rezerw aktuarialnych, a inaczej mówiąc zobowiązań na przewidywane, przyszłe świadczenia na rzecz pracowników, przypadające po okresie zatrudnienia (zagwarantowane w Zakładowym Układzie Zbiorowym Pracy) zmniejszyło przychody prezentowane w rachunku zysków i strat. Kolejną zmianą, wpływającą istotnie na wynik było skorygowanie amortyzacji dodatniej wartości firmy – wielkości powstałej w wyniku rozliczenia procesu połączenia pięciu spółek dystrybucyjnych pod firmą ENION S.A. w 2004 roku oraz utworzenie odpisu aktualizującego tę wartość. Wszystkie te okoliczności rzutują na wielkość wyniku finansowego Spółki, zarówno na działalności operacyjnej, jak i pozostałej.

### RACHUNEK ZYSKÓW I STRAT – WARIANT PORÓWNAWCZY W TYS. PLN

WYSZCZEGÓLNIENIE	2006 rok*	2007 rok
A. Przychody netto ze sprzedaży i zrównane z nimi	4 798 752	3 726 339
B. Koszty działalności operacyjnej	4 599 039	3 604 097
C. Zysk ze sprzedaży (A - B)	199 713	122 242
D. Pozostałe przychody operacyjne	44 148	46 682
E. Pozostałe koszty operacyjne	74 310	132 301
- w tym strata z tytułu amortyzacji dodatniej wartości firmy	16 075	16 572
F. Zysk z działalności operacyjnej (C + D - E)	169 551	36 623
G. Przychody finansowe	26 989	26 508
H. Koszty finansowe	17 186	10 379
I. Zysk z działalności gospodarczej (F + G - H)	179 354	52 752
J. Wynik zdarzeń nadzwyczajnych	- 224	7
K. Zysk brutto (I + J)	179 130	52 759
L. Podatek dochodowy	44 297	18 552
M. Pozostałe obowiązkowe zmniejszenia zysku	20 931	15 501
<b>N. Zysk netto (K - L - M)</b>	<b>113 902</b>	<b>18 706</b>

\* dane za 2006 rok zapewniają porównywalność z rokiem 2007.

# DANE EKONOMICZNO- FINANSOWE

## BILANS ENION GRUPA TAURON S.A. – AKTYWA W TYS. PLN

AKTYWA	STAN NA 31.12.2006*	STAN NA 31.12.2007
<b>A. Aktywa trwałe</b>	<b>3 542 738</b>	<b>3 425 023</b>
I. Wartości niematerialne i prawne	324 729	255 115
II. Rzeczowe aktywa trwałe	3 000 057	3 054 617
III. Należności długoterminowe	18	19
IV. Inwestycje długoterminowe	127 760	4 252
V. Długoterminowe rozliczenia międzyokresowe	90 174	111 020
<b>B. Aktywa obrotowe</b>	<b>806 049</b>	<b>731 158</b>
I. Zapasy	14 152	9 776
II. Należności krótkoterminowe	386 595	170 377
III. Inwestycje krótkoterminowe	359 253	483 853
IV. Krótkoterminowe rozliczenia międzyokresowe	46 049	67 152
<b>AKTYWA RAZEM</b>	<b>4 348 787</b>	<b>4 156 180</b>

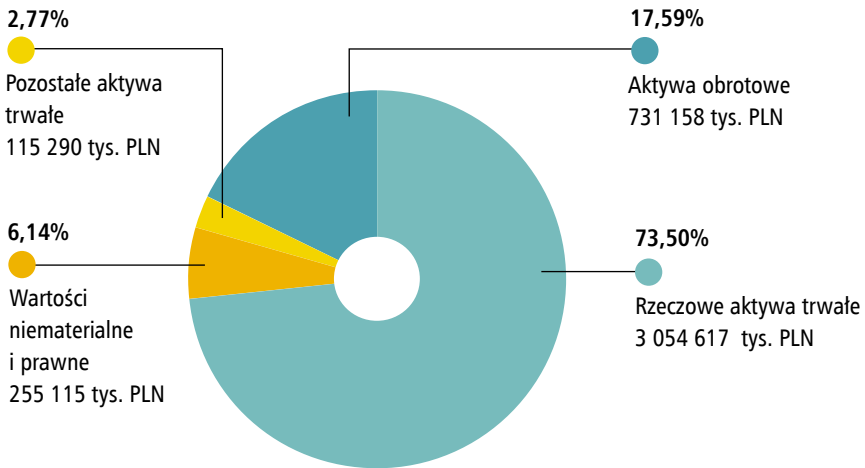
## BILANS ENION GRUPA TAURON S.A. – PASYWA W TYS. PLN

PASYWA	STAN NA 31.12.2006*	STAN NA 31.12.2007
<b>A. Kapitał (fundusz) własny</b>	<b>2 876 319</b>	<b>2 840 548</b>
I. Kapitał (fundusz) podstawowy	302 653	302 653
II. Należne wpłaty na kapitał podstawowy (wielkość ujemna)	-	-
III. Udziały (akcje) własne (wielkość ujemna)	-	-
IV. Kapitał (fundusz) zapasowy	2 685 715	2 782 348
V. Kapitał (fundusz) z aktualizacji wyceny	406 281	356 149
VI. Pozostałe kapitały (fundusze rezerwowe)	40 381	79 181
VII. Zysk (strata) z lat ubiegłych	- 672 613	-698 489**
VIII. Zysk netto	113 902	18 706
IX. Odpisy z zysku netto w ciągu roku obrotowego (wielkość ujemna)	-	-
<b>B. Zobowiązania i rezerwy na zobowiązania</b>	<b>1 472 468</b>	<b>1 315 632</b>
I. Rezerwy na zobowiązania	454 745	466 751
II. Zobowiązania długoterminowe	71 829	115 906
III. Zobowiązania krótkoterminowe	718 639	417 534
IV. Rozliczenia międzyokresowe	227 255	315 441
<b>PASYWA RAZEM</b>	<b>4 348 787</b>	<b>4 156 180</b>

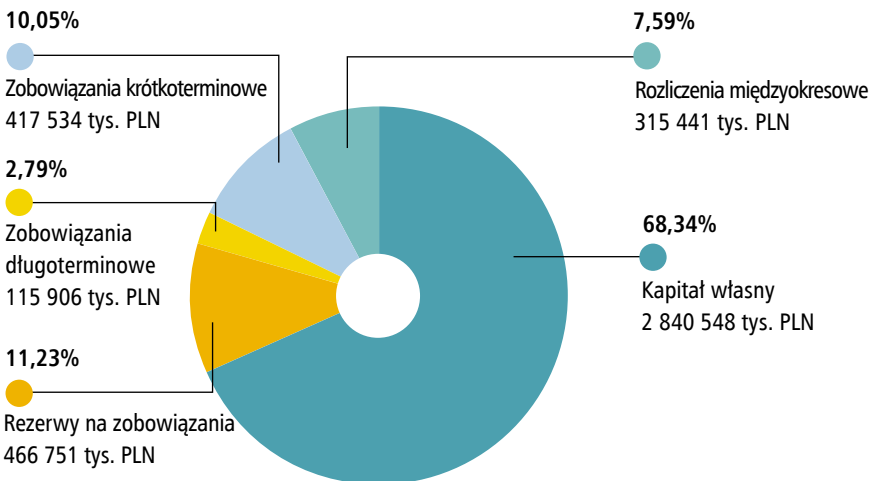
\* dane za 2006 rok zapewniają porównywalność z rokiem 2007.

\*\* kwota wynika w głównej mierze z tytułu utworzenia odpisu aktualizacyjnego dodatniej wartości firmy w wyniku przeprowadzonych testów na utratę wartości za lata 2004 - 2006.

## STRUKTURA MAJĄTKU



## STRUKTURA FINANSOWANIA MAJĄTKU



**DO WALNEGO ZGROMADZENIA AKCJONARIUSZY I RADY NADZORCZEJ ENION GRUPA TAURON S.A.**

Przeprowadziliśmy badanie załączonego sprawozdania finansowego Spółki ENION GRUPA TAURON S.A. z siedzibą w Krakowie, ulica Zawila 65 L, obejmującego:

- wprowadzenie do sprawozdania finansowego,
- bilans sporządzony na dzień 31 grudnia 2007 roku, który po stronie aktywów i pasywów wykazuje sumę 4.156.180.177,15 zł,
- rachunek zysków i strat za okres od 1 stycznia 2007 roku do 31 grudnia 2007 roku wykazujący zysk netto w kwocie 18.706.383,15 zł,
- zestawienie zmian w kapitale własnym za okres od 1 stycznia 2007 roku do 31 grudnia 2007 roku wykazujące zmniejszenie kapitału własnego w kwocie 766.160.760,70 zł,
- rachunek przepływów pieniężnych za okres od 1 stycznia 2007 roku do 31 grudnia 2007 roku wykazujący zmniejszenie stanu środków pieniężnych w kwocie 69.457.025,94 zł,
- dodatkowe informacje i objaśnienia.

Za sporządzenie wymienionego sprawozdania finansowego odpowiedzialność ponosi Zarząd Spółki. Naszym zadaniem było zbadanie i wyrażenie opinii o rzetelności, prawidłowości i jasności tego sprawozdania oraz prawidłowości ksiąg rachunkowych stanowiących podstawę jego sporządzenia.

Sprawozdanie finansowe Spółki za poprzedni rok obrotowy zakończony 31 grudnia 2006 roku podlegało badaniu przez innego biegłego rewidenta, który z datą 28 marca 2007 roku wyraził o tym sprawozdaniu opinię bez zastrzeżeń.

Nasza opinia dotyczy sprawozdania finansowego za rok obrotowy zakończony 31 grudnia 2007 roku.

Badanie sprawozdania finansowego zaplanowaliśmy i przeprowadziliśmy stosownie do postanowień:

- rozdziału 7 ustawy z dnia 29 września 1994 roku o rachunkowości (Dz. U. z 2002 r. Nr 76, poz. 694 z późn. zmianami),
- norm wykonywania zawodu biegłego rewidenta, wydanych przez Krajową Radę Biegłych Rewidentów w Polsce w taki sposób, aby uzyskać racjonalną, wystarczającą podstawę do wyrażenia opinii, czy sprawozdanie finansowe nie zawiera istotnych błędów.

Badanie obejmowało w szczególności sprawdzenie – w dużej mierze metodą weryfikacyjną – dowodów i zapisów księgowych, z których wynikają kwoty i informacje zawarte w sprawozdaniu finansowym, a także ocenę zastosowanych zasad (polityki) rachunkowości, dokonanych przez Zarząd Spółki znaczących szacunków oraz ogólną ocenę prezentacji sprawozdania finansowego. Jesteśmy przekonani, że przeprowadzone przez nas badanie zapewniło nam wystarczającą podstawę do wyrażenia opinii.

W dniu 30 czerwca 2004 roku nastąpiło połączenie Beskidzkiej Energetyki Spółka Akcyjna, Będzińskiego Zakładu Elektroenergetycznego Spółka Akcyjna, Zakładu Energetycznego Częstochowa Spółka Akcyjna oraz Zakładu Energetycznego Tarnów Spółka Akcyjna z Zakładem Energetycznym Kraków Spółka Akcyjna. Połączenie to rozliczone zostało metodą nabycia, zgodnie z zapisami art. 44b ustawy o rachunkowości, polegającą na sumowaniu poszczególnych pozycji aktywów i pasywów spółki przejmującej, według ich wartości księgowej, z odpowiednimi pozycjami aktywów i pasywów spółki przejętej, według ich wartości godziwej ustalonej na dzień ich połączenia.

Wartość godziwa środków trwałych została ustalona na dzień 30 czerwca 2004 roku przy zastosowaniu metody alokacji kapitałowej, która to metoda nie jest naszym zdaniem zgodna z powszechnie stosowanymi podejściami do wyceny nieruchomości oraz maszyn i urządzeń. Spółka przeprowadziła ponowną wycenę wartości godziwej środków trwałych na dzień 30 czerwca 2004 roku. W wyniku tego ponownie ustalono wartość początkową środków trwałych oraz dodatnią wartość firmy. Spółka wprowadziła częściowo korekty z tego tytułu, jako korekty błędów podstawowych, jak opisano to w Rozdziale

nr V punkt 3 informacji dodatkowej do sprawozdania finansowego.

Równocześnie zgodnie z oceną rzeczoznawcy potwierdzoną przez Zarząd Spółki, zastosowane w obecnej wersji sprawozdania stawki amortyzacyjne środków trwałych z grupy 2 KST (obiekty inżynierii lądowej i wodnej) oraz 6 KST (urządzenia techniczne) nie odzwierciedlają w pełni okresów ich ekonomicznej użyteczności.

Gdyby Spółka prawidłowo rozliczyła połączenie zakładów energetycznych oraz zastosowała prawidłowe stawki amortyzacyjne środków trwałych to na dzień 31 grudnia 2007 roku wartość dodatniej wartości firmy byłaby wyższa o kwotę około 221,8 mln złotych, wartość środków trwałych byłaby niższa o kwotę 221,8 mln złotych, aktywa z tytułu podatku odroczonego byłyby wyższe o kwotę około 42,1 mln złotych, wynik finansowy roku 2007 byłby niższy o kwotę około 17,3 mln złotych, wynik lat ubiegłych byłby wyższy o kwotę około 59,5 mln złotych.

W naszej opinii, za wyjątkiem skutków wynikających z powyższego zastrzeżenia zbadane sprawozdanie finansowe Spółki ENION GRUPA TAURON S.A. za rok obrotowy 2007, zostało sporządzone we wszystkich istotnych aspektach:

- zgodnie co do formy i treści z wymogami ustawy z dnia 29 września 1994 roku o rachunkowości i statutem Spółki,
- zgodnie z zasadami rachunkowości określonymi tą ustawą i polityką rachunkowości przyjętą przez Spółkę,
- na podstawie prawidłowo prowadzonych ksiąg rachunkowych

i odzwierciedla ono rzetelnie i jasno wszystkie informacje istotne dla oceny sytuacji majątkowej i finansowej badanej Spółki na dzień 31 grudnia 2007 roku, jak też jej wyniku finansowego za okres od 1 stycznia do 31 grudnia 2007 roku.

Nie zgłaszając dalszych zastrzeżeń do prawidłowości i rzetelności zbadanego sprawozdania finansowego zwracamy uwagę na fakt, iż na dzień wydania opinii Spółka jest w trakcie kontroli podatkowej przeprowadzanej przez Urząd Kontroli Skarbowej w Krakowie. Kontrola dotyczy ENION GRUPY TAURON S.A. jako następcy prawnego Będzińskiego Zakładu Elektroenergetycznego i obejmuje sprawdzenie rzetelności deklarowanych podstaw opodatkowania oraz prawidłowości obliczania i wpłacania podatku od towarów i usług oraz podatku dochodowego od osób prawnych za okres od 1 stycznia 2004 roku do 30 czerwca 2004 roku.

Ponieważ na dzień sporządzenia sprawozdania finansowego Spółki kontrola podatkowa nie jest zakończona, sprawozdanie finansowe na dzień 31 grudnia 2007 roku nie uwzględnia ewentualnych wyników tej kontroli.

Sprawozdanie z działalności Spółki za rok obrotowy 2007 jest kompletne w rozumieniu art. 49 ust. 2 ustawy o rachunkowości, a zawarte w nim informacje, zaczerpnięte bezpośrednio ze zbadanego sprawozdania finansowego, są z nim zgodne.



Maria Rzepnikowska  
Biegły rewident  
nr ewid. 3499/1028

**DELOITTE AUDYT Sp. z o.o.**  
ul. Piękna 18, 00-549 Warszawa  
tel. 511-08-11, fax 511-08-13  
NIP 527-020-07-88; REGON 010076870

podmiot uprawniony do badania  
sprawozdań finansowych wpisany  
na listę podmiotów uprawnionych  
pod nr ewidencyjnym 73  
prowadzoną przez KRBR

Radosław Kubiński

Członek Zarządu  
Biegły rewident  
nr ewid. 90029

Maria Rzepnikowska

Prezes Zarządu  
Biegły rewident  
nr ewid. 3499



**Wydawca:**

ENION GRUPA TAURON S.A.  
ul. Zawia 65 L, 30-390 Kraków  
[www.enion.pl](http://www.enion.pl)

**Opracowanie:**

Biuro Informacji  
ENION GRUPA TAURON S.A.

**Zdjęcia:**

Archiwum ENION GRUPA TAURON S.A.

**Projekt:**

2B Studio Design  
[biuro@2b-studio.com](mailto:biuro@2b-studio.com)